



Köksfläktar

Detta gäller vid installation

OK
att installera



Spiskåpa

En spiskåpa saknar egen motor, de nyttjar istället husets centralfläkt. Principen är att luftflödet justeras genom öppning eller stängning av spiskåpans spjäll. I vissa fall regleras även centralfläktens hastighet.

Exvis Franke F252-10 60 alt 70 cm bred, F251-10 60-70 bred F250-16 60-70 bred

Kolfilterfläkt

En kolfilterfläkt har en inbyggd motor och ett kolfilter som renar luften från fett och lukt innan luften kommer tillbaka in i köket. Många spisfläktar kan fungera som kolfilterfläkt om de utrustas med ett kolfilter.

INTE
OK
att installera



Spisfläkt

Spisfläkten har inbyggd motor och kräver egen ventilationskanal för att blåsa ut matos. Denna modell är vanlig i fristående villor.

Alliance

En Alliance har en inbyggd motor som förstärker force-ringen vid matlagning. Finns både för villa och lägenhet. OBS! Vid installation i lägenhet krävs fastighetsägarens tillstånd.

Externa fläktar

En kåpa för extern fläkt saknar egen motor, den utnyttjar istället en motor som monteras på vinden eller ute på taket. Motorns hastighet regleras från kåpan. Används i huvudsak för att reducera ljudnivån.

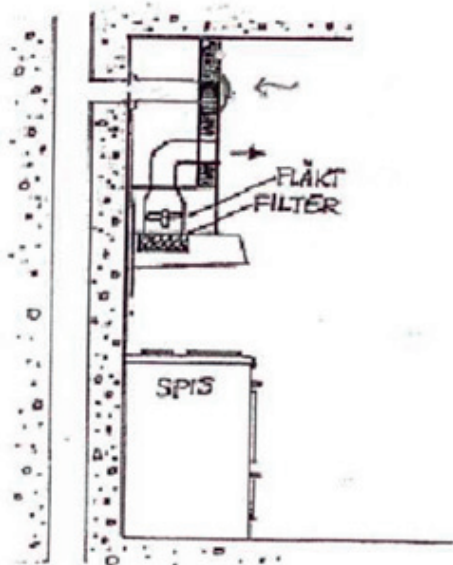
Non-Stop

Non-Stop har en inbyggd motor som alltid är igång. Den fungerar som spisfläkt vid högre varvtal men går alltid på ett lågt grundflöde när den inte används vid matlagning.



Köksfläktar/Torkskåp/Torktumlare

Så här ska det se ut

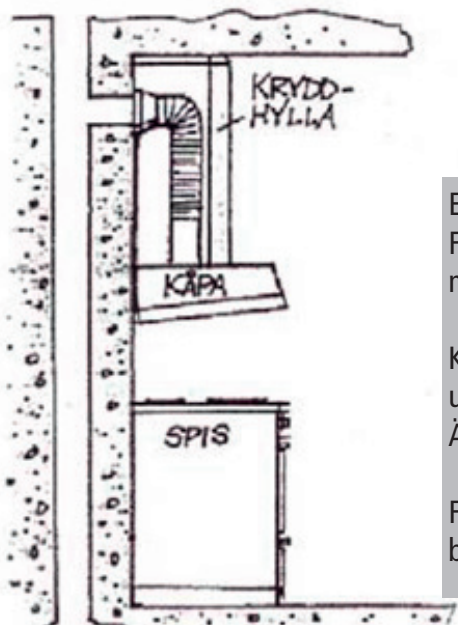


Kolfilterfläkt

Fläktar får EJ anslutas till frånluftssystemet.

Kökets ventilation = luften tas ut via frånluftsdonet, som alltså inte får täckas för.

Luften måste utan hinder kunna passera från köket till frånluftsdonet. Luften som passerar kolfilterfläkten återförs till köket. Tänk på att filtret måste bytas regelbundet för att kolfilterfläktens goda funktion ska behållas.



Spiskåpa - utan fläkt

Kåpan ska anslutas till frånluftssystemet.

Kökets ventilation = luften tas ut via kåpan.

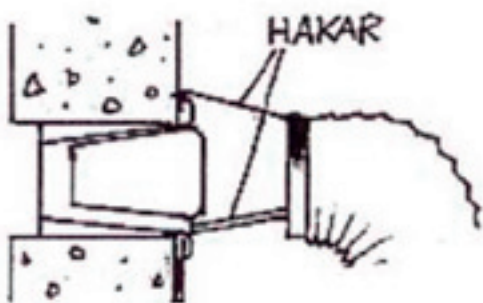
En välfungerande ventilation skyddar mot ohälsa, dålig lukt och fuktproblem. Felaktigt val av eller felaktigt ansluten köksfläkt/torkskåp/torktumlare kan medföra att frånluften trycks in i dina grannars lägenheter.

Kontrollera alltid med förvaltaren innan arbeten som kan påverka systemet utförs.

Är du det minsta osäker kontakta förvaltaren eller kom till måndagsträffen

Felaktiga köksfläktar eller andra felaktiga installationer byggs om på den boendes bekostnad.

Torkskåp/Torktumlare som ansluts med distans = dagavbrott



Torkskåp/Torktumlare som ansluts med distans = dagavbrott

Får EJ anslutas direkt till frånluftssystemet.

Rummets ventilation = luften tas ut via frånluftsdonet. Ett bra alternativ är kondens-torktumlare, som inte alls ansluts till ventilationssystemet.